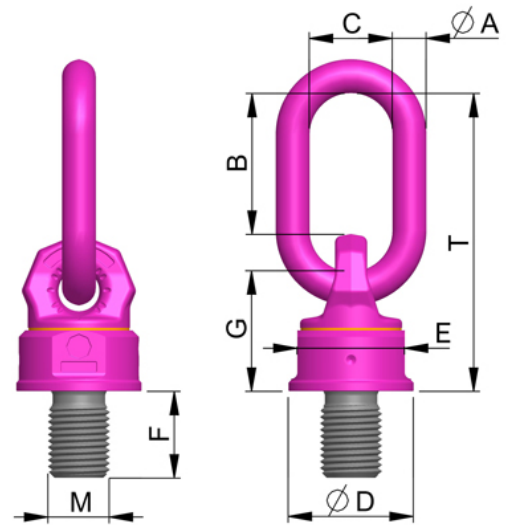


**Medidas y datos: Anilla de elevación giratoria-roscada VWBG 40(50)t M100 (F=150mm)**

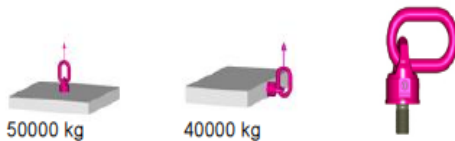
Nº de artículo 8600458

<b>weight:</b>	36,50 kg	80,47 lbs
<b>Nominal WLL:</b>	40000 kg	88000 lbs
<b>A:</b>	46 mm	1-13/16"
<b>B:</b>	168 mm	6-5/8"
<b>T:</b>	378 mm	14-7/8"
<b>C:</b>	110 mm	4-11/32"
<b>D:</b>	170 mm	6-11/16"
<b>E:</b>	145 mm	5-11/16"
<b>F:</b>	150 mm	5-7/8"
<b>G:</b>	159 mm	6-1/4"
<b>M:</b>	M100	M100

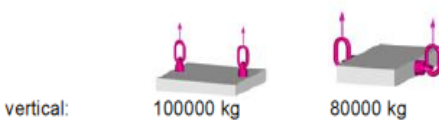


**Max. peso transportable en kg para diferentes tipos de carga**

**1 Ramal:**



**2 Ramales:**

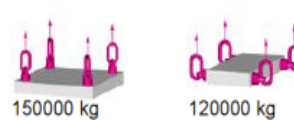


vertical:

100000 kg

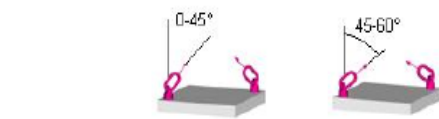
80000 kg

**3/4 Ramales:\***



150000 kg

120000 kg



simétrico:

56000 kg

40000 kg



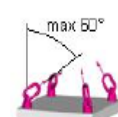
84000 kg

60000 kg



Asimétrico:

40000 kg



40000 kg

Si la anilla se ajusta manualmente a su posición horizontal, se podrán alcanzar mayores CMU. Rogamos se aseguren de que la configuración de la carga no sea modificada durante la elevación

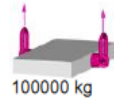


**1 Ramal:**

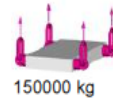


**2 Ramales:**

vertical:



**3/4 Ramales:\***



simétrico:

